WYKAZ STOLARKI OKIENNEJ

RODZAJ WYROBU: / SYMBOL:		OKNO: 01	OKNO: 02	OKNO: 03	OKNO: 04	OKNO: 05	OKNO: 06	OKNO: 07	OKNO: 08	OKNO: 09	OKNO: 010	OKNO: 011	OKNO: 012	OKNO: 013	OKNO: 014	OKNO: 015	OKNO: 016	OKNO: 017	OKNO: 018	OKNO: 019
SCHEMAT:		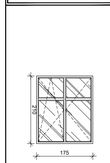	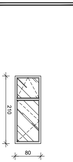	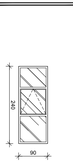	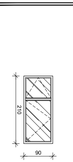		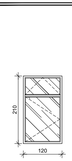	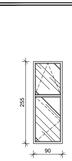	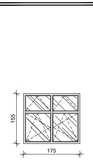	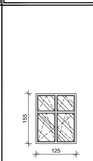	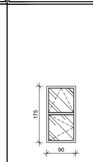	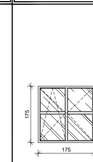	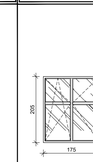	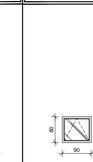	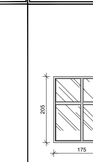	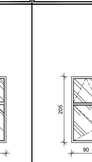	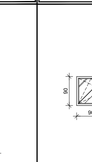	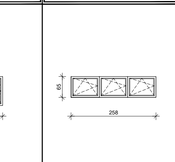	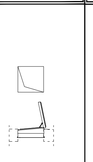	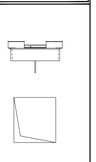
WYMIARY W ŚWIETLE MURU	SZEROKOŚĆ:	175	80	90	90	85	120	90	175	125	90	175	175	90	175	90	90	258	70	130
	WYSOKOŚĆ:	210	210	240	210	155	210	255	155	155	175	175	205	80	205	205	90	65	120	140
KONDYGNACJA:	PIWNICA:	–	–	–	–	–	1	–	–	–	–	–	–	1	–	–	–	–	–	–
	PARTER:	8	6	1	3	5	1	1	2	–	–	–	–	–	–	–	–	–	–	–
	I PIĘTRO:	–	–	1	–	–	1	1	2	4	3	14	–	–	–	–	–	–	–	–
	II PIĘTRO:	–	–	–	–	–	–	1	2 (w tym 1 okno w klasie EI60)	4 (w tym 2 okna w klasie EI60)	–	–	11	11	2	2	3	1	3	–
	SUMA:	8	6	1	3	5	2	3	6	8	3	14	11	1	2	2	3	1	3	1
UWAGI:		–zewnętrzne –pcv –dla całego okna U_C/=0.9 W/(m2xK) –kolor RAL 7021, od środka w kolorze blatym –szkło bezbarwne	–zewnętrzne –pcv –dla całego okna U_C/=0.9 W/(m2xK) –kolor RAL 7021, od środka w kolorze blatym –szkło bezbarwne	–zewnętrzne –pcv –dla całego okna U_C/=0.9 W/(m2xK) –kolor RAL 7021, od środka w kolorze blatym –szkło bezbarwne	–zewnętrzne –pcv –dla całego okna U_C/=0.9 W/(m2xK) –kolor RAL 7021, od środka w kolorze blatym –szkło bezbarwne	–zewnętrzne –pcv –dla całego okna U_C/=0.9 W/(m2xK) –kolor RAL 7021, od środka w kolorze blatym –szkło bezbarwne	–zewnętrzne –pcv –dla całego okna U_C/=0.9 W/(m2xK) –kolor RAL 7021, od środka w kolorze blatym –szkło bezbarwne	–zewnętrzne –pcv –dla całego okna U_C/=0.9 W/(m2xK) –kolor RAL 7021, od środka w kolorze blatym –szkło bezbarwne	–zewnętrzne –pcv –dla całego okna U_C/=0.9 W/(m2xK) –kolor RAL 7021, od środka w kolorze blatym –szkło bezbarwne UWAGA: JEDNO OKNO "OS" W POMIESZCZENIU 2/1 SALA KONFERENCYJNA NA 2 PIĘTRZE POWINNO BYĆ W KLASIE ODPORNOŚCI OGNIOWEJ EI60: –zewnętrzne –kolor RAL 7021, od środka w kolorze blatym –dla całego okna U_C/=0.9 W/(m2xK) –klasa odporności ppoż EI60	–zewnętrzne –pcv –dla całego okna U_C/=0.9 W/(m2xK) –kolor RAL 7021, od środka w kolorze blatym –szkło bezbarwne UWAGA: DWA OKNA "OS" W POMIESZCZENIU 2/2 POM. BIUROWE NA 2 PIĘTRZE POWINNY BYĆ W KLASIE ODPORNOŚCI OGNIOWEJ EI60: –zewnętrzne –kolor RAL 7021, od środka w kolorze blatym –dla całego okna U_C/=0.9 W/(m2xK) –klasa odporności ppoż EI60	–zewnętrzne –pcv –dla całego okna U_C/=0.9 W/(m2xK) –kolor RAL 7021, od środka w kolorze blatym –szkło bezbarwne	–zewnętrzne –pcv –dla całego okna U_C/=0.9 W/(m2xK) –kolor RAL 7021, od środka w kolorze blatym –szkło bezbarwne	–zewnętrzne –pcv –dla całego okna U_C/=0.9 W/(m2xK) –kolor RAL 7021, od środka w kolorze blatym –szkło bezbarwne	–zewnętrzne –pcv –dla całego okna U_C/=0.9 W/(m2xK) –kolor RAL 7021, od środka w kolorze blatym –szkło bezbarwne	–zewnętrzne –pcv –dla całego okna U_C/=0.9 W/(m2xK) –kolor RAL 7021, od środka w kolorze blatym –szkło bezbarwne	–zewnętrzne –pcv –dla całego okna U_C/=0.9 W/(m2xK) –kolor RAL 7021, od środka w kolorze blatym –szkło bezbarwne	–zewnętrzne –pcv –dla całego okna U_C/=0.9 W/(m2xK) –kolor RAL 7021, od środka w kolorze blatym –szkło bezbarwne	–zewnętrzne –pcv –dla całego okna U_C/=0.9 W/(m2xK) –kolor RAL 7021, od środka w kolorze blatym –szkło bezbarwne	–zewnętrzne –pcv –dla całego okna U_C/=0.9 W/(m2xK) –kolor RAL 7021, od środka w kolorze blatym –szkło bezbarwne	–zewnętrzne –pcv –dla całego okna U_C/=0.9 W/(m2xK) –kolor RAL 7021, od środka w kolorze blatym –szkło bezbarwne	–zewnętrzne –pcv –dla całego okna U_C/=0.9 W/(m2xK) –kolor RAL 7021, od środka w kolorze blatym –szkło bezbarwne	–wyłaz stropowy EI30 –podstawa–blacha stalowa ocynkowana –do korzystania z wyłazu należy stosować przystawioną drabinkę z uchwytami (wg. zaleceń producenta) –wyposażony w zamek, pochwyt ułatwiający otwieranie	–klapa dymowa z owiewkami –wyposażona w napęd elektryczny 24V –kąt odpryniania 1,33m2 –kopuła z poliwęglanu komorowego PC 16mm, współczynnik przenikania ciepła U=1,8 W/m2K –wyposażyć w centralę oddymiania, czujniki dymu lub przycisk oddymiania typu RT-45

UWAGI:

1.WSZYSTKIE WYMIARY OKIEN I DRZWI SPRAWDZIĆ W NATURZE PRZED ZAMÓWIENIEM

2.STOLARKĘ OKIENNĄ I DRZWIOWĄ MONTOWAĆ WG. ZALECEŃ PRODUCENTA

3.NIEJASNOŚCI LUB ZMIANY W PROJEKCIEUZGADNIAĆ NA ROBOCZO Z AUTORAMI PROJEKTU

4. DO OTWIERANIA SKRZYDEŁ OKIENNYCH UMIESZCZONYCH 1,50M PONIŻEJ POZIOMU POSADZKI STOSOWAĆ DŹWIGNIE DO OTWIERANIA TYPU HAU–TAU

Inwestycja:	**PROJEKT ZAMIENNY PRZEBUDOWY, ROZBUDOWY, NADBUDOWY I REMONTU BUDYNKU URZĘDU MIEJSKIEGO W WASILKOWIE PRZY ULICY BIAŁOSTOCKIEJ 7 NA DZ. NR EWID 3009/5, 3009/6, 2543/4, 3039/2, OBRĘB EWID. 200213_4.0013 WASILKÓW, JEDNOSTKA EWIDENCYJNA M. WASILKÓW**
Inwestor:	Gmina Wasilków ul. Białostocka 7 16–010 Wasilków
Jednostka projektowa:	Przyzyński Architektura SP. z O.O. ul. Baltycka 2/9 15-611 Białystok
Faza opracowania:	*PROJEKT ZAMIENNY WYKONAWCZY*
Rysunek:	*WYKAZ STOLARKI OKIENNEJ*
Branża:	ARCHITEKTURA
Projektant:	mgr inż. arch. Roman Ptaszyński (Nr uprow.: [E-PDOK-11/03] Podpis:
Opracował:	mgr inż. arch. Aneta Szymańska
Sprawdzający:	mgr inż. arch.Jarosław B.Ptaszyński ([E-PDOK-10/03])

Projekt jest chroniony prawem autorskim. Projekt architektoniczny jest projektem nadrzędnym, wszystkie niezgodności konsultować z Głównym Projektantem

Nr proj:	Skala:	Data:	Nr rys.:	Rev.
PT-1/2025	1:100	25.02.2026	A-20	A